

# Aufmaßformular U-Kabinen-Duschen System:

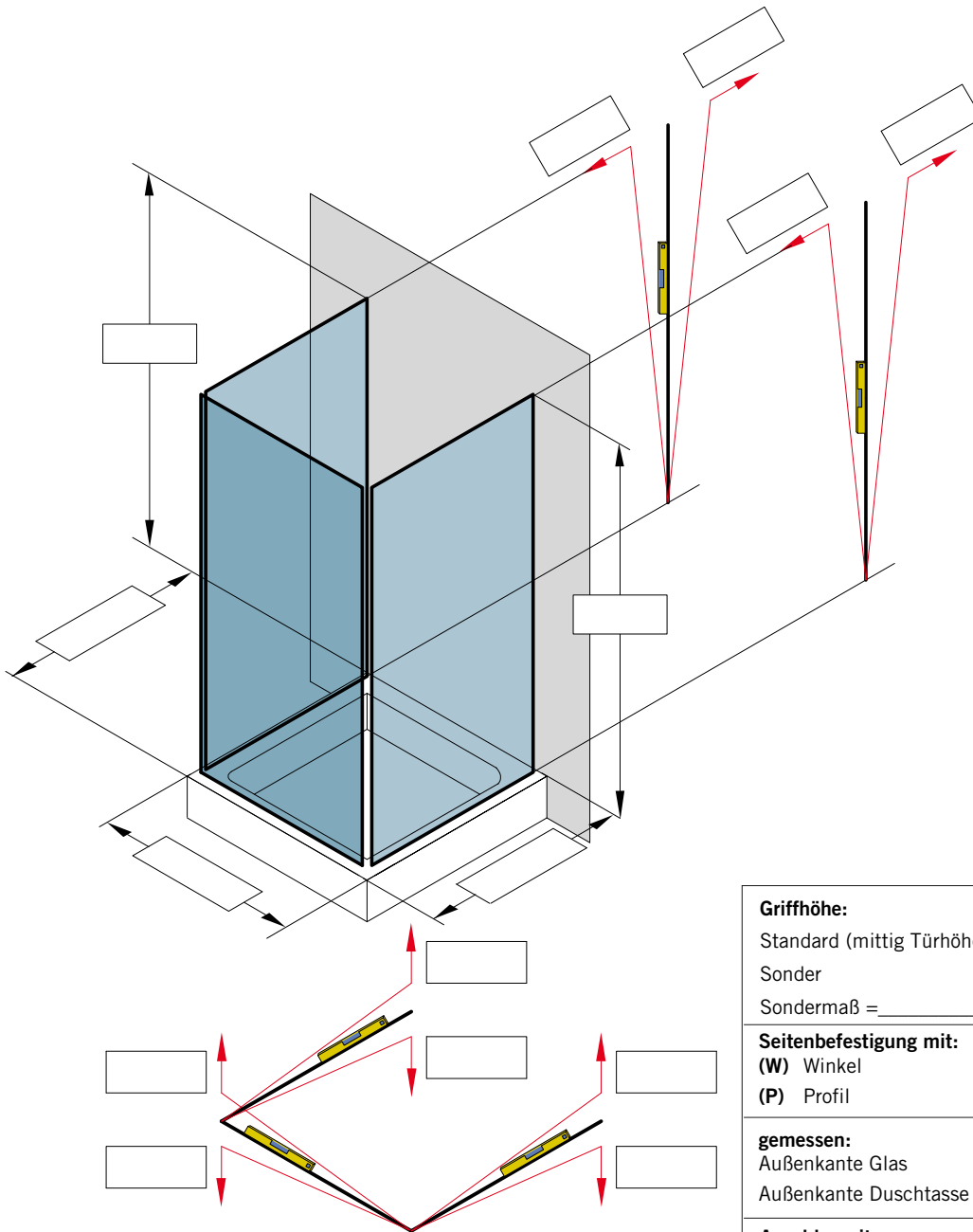
Anfrage   
Bestellung

Jetzt drucken

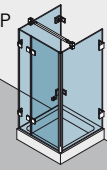
Jetzt senden

Gral Systeme GmbH  
Ludwig-Erhard-Straße 7  
33397 Rietberg  
Germany  
Phone +49 (0) 5244 9076-427  
Fax +49 (0) 5244 9076-219  
E-Mail verkauf@glamue.de

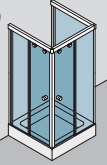
**glamü**  
BAD & GLAS



233W/P



323(ü)



**Griffhöhe:**

Standard (mittig Türhöhe)   
Sonder   
Sondermaß = \_\_\_\_\_ mm

**Seitenbefestigung mit:**

(W) Winkel   
(P) Profil

**gemessen:**

Außenkante Glas   
Außenkante Duschtasse

**Anschlagseite:**

DIN L   
DIN R

**Einrückmaß:**

Standard   
Sonder   
Sondermaß = \_\_\_\_\_ mm

**Beschlagsoberfläche:**

(Achtung: systemabhängig)

glanzverchromt

Sonderfarbe

RAL \_\_\_\_\_

**Bitte um Zusendung von:**

Freigabezeichnung

**NUR BEI SONDERLÖSUNGEN**

**Sonderlösung**

lt. Kundenskizze,  
technische Klärung  
erforderlich.

Bemerkungen:

\_\_\_\_\_  
\_\_\_\_\_  
\_\_\_\_\_

Firma: \_\_\_\_\_

E-Mail: \_\_\_\_\_

Kunden-Nr.: \_\_\_\_\_

Name: \_\_\_\_\_

Kommission: \_\_\_\_\_

Liefertermin: \_\_\_\_\_

Glas:  mit Glas Glasart: \_\_\_\_\_